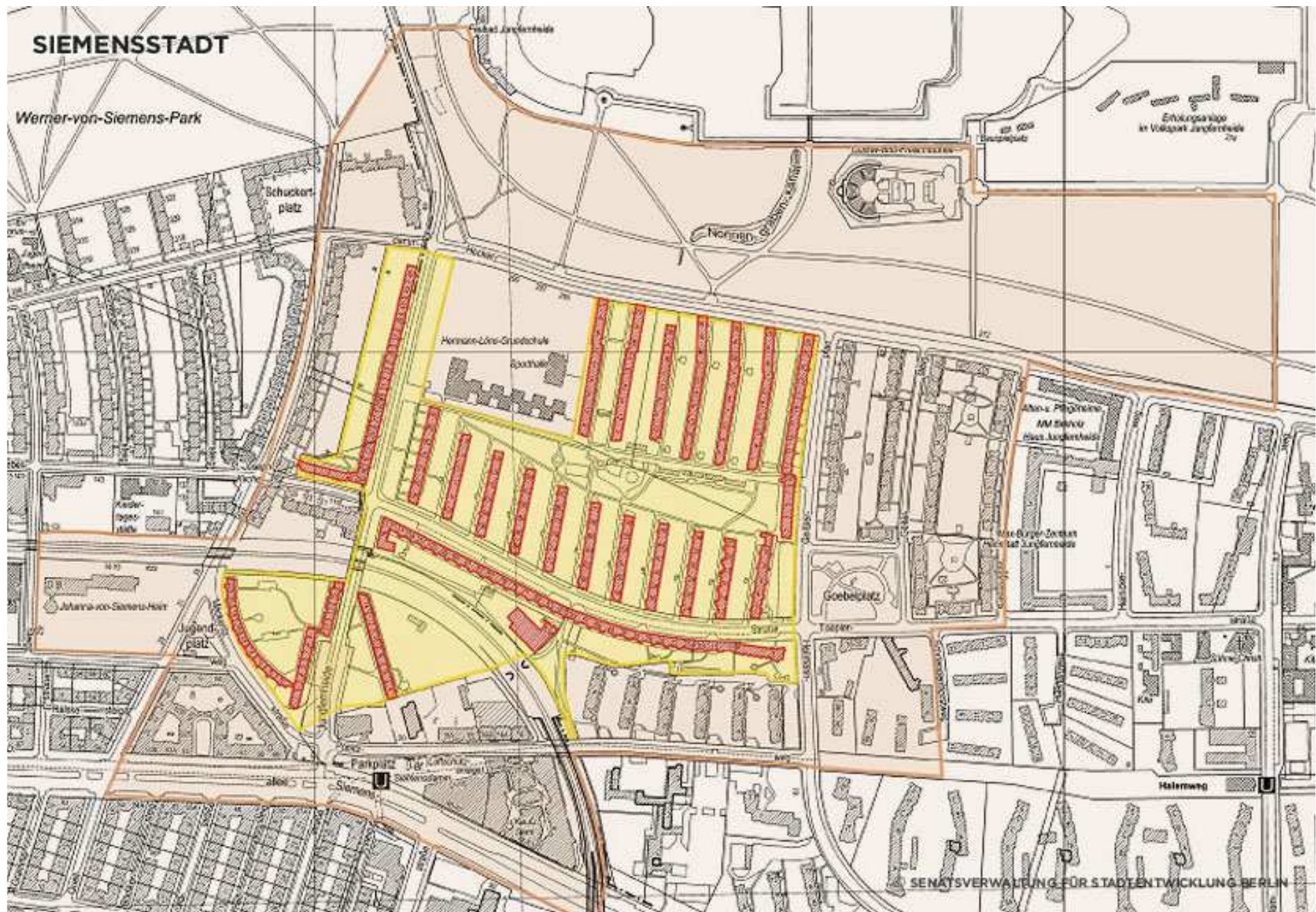


SIEMENSSTADT

Werner-von-Siemens-Park





DECRETO MINISTERIALE 2 aprile 1968, n. 1444

(pubblicato nella g. u. 16 aprile 1968, n. 97).

Limiti **inderogabili** di densità edilizia, di altezza, di distanza fra i fabbricati e rapporti massimi tra spazi destinati agli insediamenti residenziali e produttivi e spazi pubblici o riservati alle attività collettive, al verde pubblico o a parcheggi da osservare ai fini della formazione dei nuovi strumenti urbanistici o della revisione di quelli esistenti, ai sensi dell'art. 17 della legge 6 agosto 1967, n. 765.

(entrato in vigore il 17 aprile 1968)

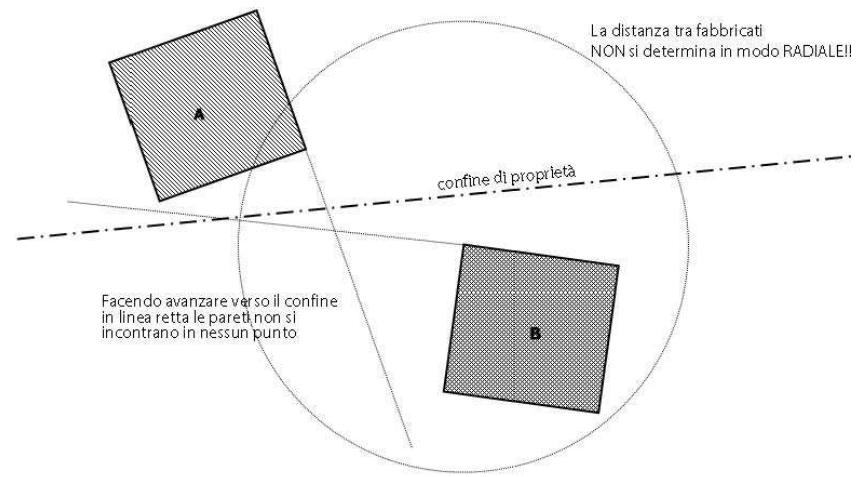
Art. 9. (Limiti di distanza tra i fabbricati).

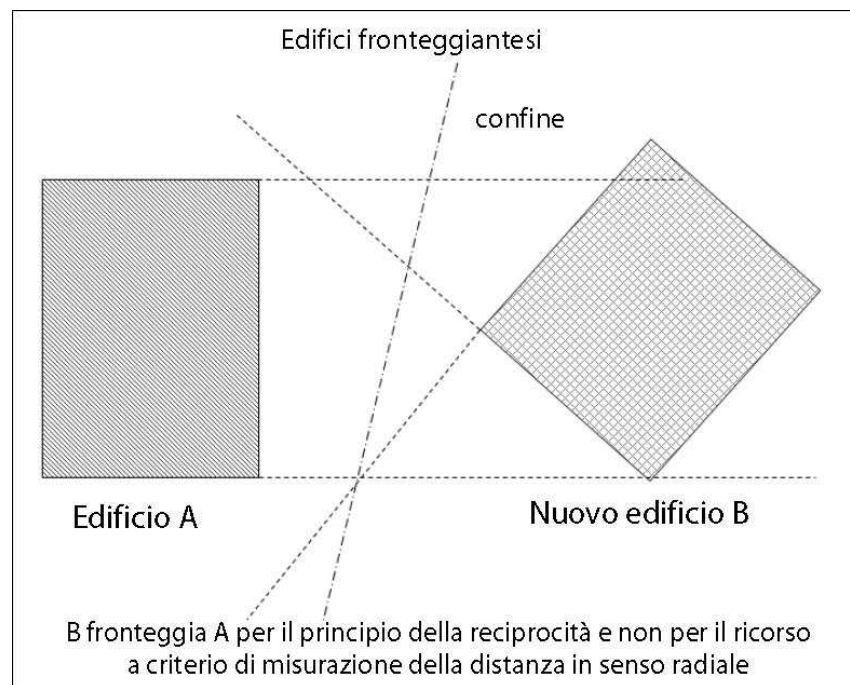
Le distanze minime tra fabbricati per le diverse zone territoriali omogenee sono stabilite come segue:

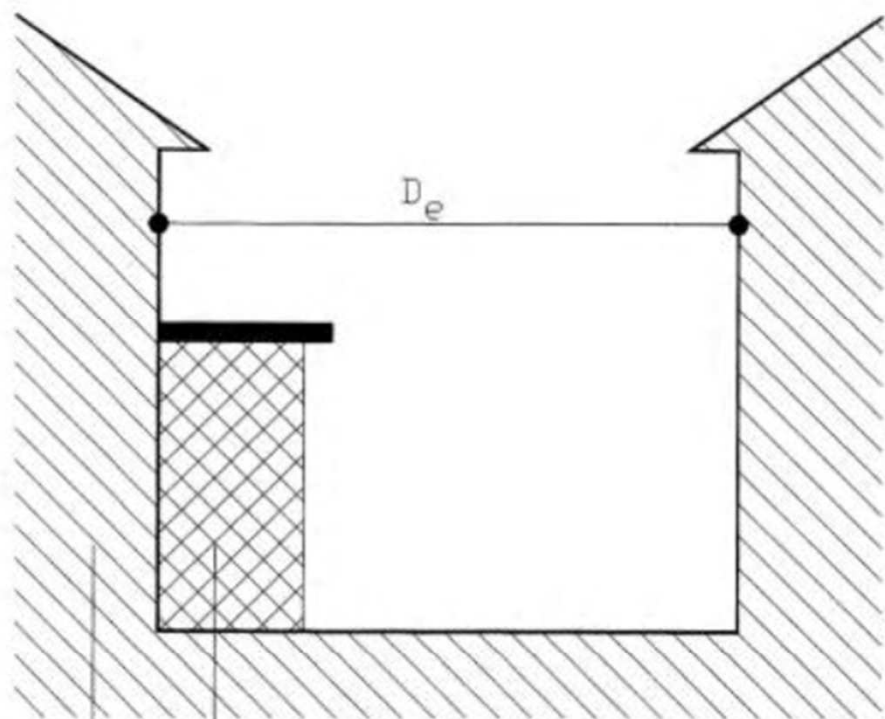
- 1) Zone A): per le operazioni di risanamento conservativo e per le eventuali ristrutturazioni, le distanze tra gli edifici non possono essere inferiori a quelle intercorrenti tra i volumi edificati preesistenti, computati senza tener conto di costruzioni aggiuntive di epoca recente e prive di valore storico, artistico o ambientale;
- 2) Nuovi edifici ricadenti in altre zone: è prescritta in tutti i casi la distanza minima assoluta di m. 10 tra pareti finestrate e pareti di edifici antistanti;
- 3) Zone C): è altresì prescritta, tra pareti finestrate di edifici antistanti, la distanza minima pari all'altezza del fabbricato più alto: la norma si applica anche quando una sola parete sia finestrata, qualora gli edifici si fronteggino per uno sviluppo superiore a ml 12.
Le distanze minime tra fabbricati -tra i quali siano interposte strade destinate al traffico dei veicoli (con esclusione della viabilità a fondo cieco al servizio di singoli edifici o di insediamenti)- debbono corrispondere alla larghezza della sede stradale maggiorata di:
 - ml 5 per lato, per strade di larghezza inferiore a ml 7;
 - ml 7,50 per lato, per strade di larghezza compresa tra ml 7 e ml 15; - ml 10,00 per lato, per strade di larghezza superiore a ml 15.

Qualora le distanze tra fabbricati, come sopra computate, risultino inferiori all'altezza del fabbricato più alto, le distanze stesse sono maggiorate fino a raggiungere la misura corrispondente all'altezza stessa. Sono ammesse distanze inferiori a quelle indicate nei precedenti commi nel caso di gruppi di edifici che formino oggetto di piani particolareggiati o lottizzazioni convenzionate con previsioni planovolumetriche.

DISTANZA TRA FABBRICATI

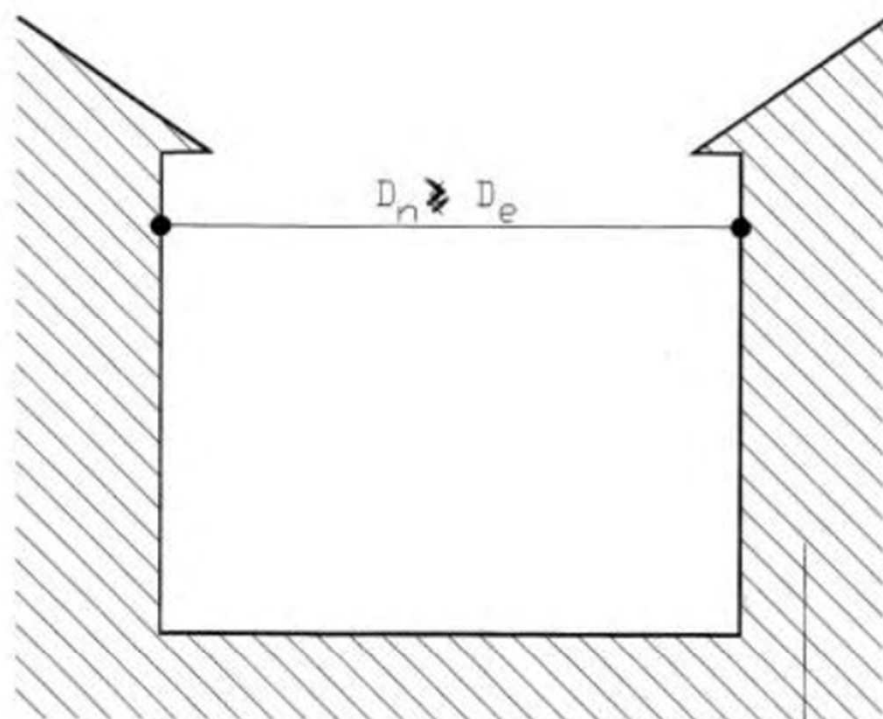






Aggiunte recenti

Costruzioni esistenti



Nuove costruzioni

Ai fini dell'adeguamento, ai sensi dell'articolo 26, commi 2 e 3, degli strumenti urbanistici vigenti, non si applicano le disposizioni del decreto ministeriale 2 aprile 1968, n. 1444 (Limiti inderogabili di densità edilizia, di altezza, di distanza fra i fabbricati e rapporti massimi tra spazi destinati agli insediamenti residenziali e produttivi e spazi pubblici o riservati alle attività collettive, al verde pubblico o a parcheggi da osservare ai fini della formazione dei nuovi strumenti urbanistici o della revisione di quelli esistenti, ai sensi dell'art. 17 della legge 6 agosto 1967, n. 765), fatto salvo, limitatamente agli interventi di nuova costruzione, il rispetto della distanza minima tra fabbricati pari a dieci metri, derogabile all'interno di piani attuativi.

D.Lgs. 102/2014 – articolo 14 – comma 7

Nel caso di interventi di riqualificazione energetica di edifici esistenti che comportino maggiori spessori delle murature esterne e degli elementi di chiusura superiori ed inferiori necessari ad ottenere una riduzione minima del 10 per cento dei limiti di trasmittanza (...), e' permesso derogare, (...), a quanto previsto dalle normative nazionali, regionali o dai regolamenti edilizi comunali, in merito alle distanze minime tra edifici, alle distanze minime dai confini di proprietà e alle distanze minime di protezione del nastro stradale, nella misura massima di 25 centimetri per il maggiore spessore delle pareti verticali esterne, nonchè alle altezze massime degli edifici, nella misura massima di 30 centimetri, per il maggior spessore degli elementi di copertura. La deroga può essere esercitata nella misura massima da entrambi gli edifici confinanti. Le deroghe vanno esercitate nel rispetto delle distanze minime riportate nel codice civile.